

Національний юридичний університет імені Ярослава Мудрого
Військово-юридичний інститут

Кафедра загальновійськових дисциплін

ЗАТВЕРДЖУЮ

Начальник кафедри

загальновійськових дисциплін

полковник

Станіслав КОРОЛЬОВ

« _____ » _____ 20__ р.

ТАКТИЧНЕ ЗАВДАННЯ
для курсантів на групову вправу 1
з навчальної дисципліни
«ЗАГАЛЬНА ТАКТИКА»

Модуль 3. Механізований взвод в основних видах бойою (дій)

Змістовий модуль 3.1. Механізований взвод в основних видах бою

Заняття 3.1.2. Групова вправа 1. Робота командира механізованого взводу з організації оборони в умовах відсутності зіткнення з противником

Навчальна мета:

1. Набути практичних навичок з організації оборони на посаді командира механізованого взводу.
2. Поглибити знання щодо ведення оборонного бою підрозділами.

Навчальні питання:

1. Прийняття рішення на оборону командиром механізованого взводу.
2. Постановка завдань, організація взаємодії, управління та бойового забезпечення.

Навчальна література:

1. Бойовий статут механізованих і танкових військ Сухопутних військ Збройних Сил України. Частина III. Взвод, відділення, екіпаж. – Київ: Командування Сухопутних військ Збройних Сил України, 2016. – 228 с.
2. Бойовий статут механізованих і танкових військ Сухопутних військ Збройних Сил України Частина II. Батальйон, рота. – Київ: Командування Сухопутних військ Збройних Сил України, 2016. – 320 с.
3. Тактика механізованих підрозділів (механізований взвод): Навчальний посібник / Похнатюк С.В., Андрієнко А.М., Слободянюк Р.В., Вірко Є.В., Шишков В.А., Годій М.В., Антонов Г.А. – Львів: НАСВ, 2016. – 472 с.
4. Загальна тактика (солдат, механізоване відділення) : навч. посіб. / С. М. Мельник, К. А. Радченко, Г. А. Зміївський, В. В. Пугач. – Харків : Право, 2019. – 224 с.
5. Збірник завдань по підготовці до практичних, семінарських, тактичних занять, групових вправ, тактичного навчання з навчальної дисципліни «Тактика» та методичних рекомендацій щодо їх виконання : навч.-метод. посіб. / С. Ю. Поляков, В. М. Ленкін, Г. А. Зміївський, О. І. Шкуропацький. – Х. : НУ ЮАУ, 2012. – 144 с. : вкл. [4].
6. Тактика (батальйон, рота). Підручник. О.: ОІСВ, 1997.
7. Альбом схем. Тактичні дії механізованих підрозділів. – Л.: НАСВ, 2018. – 70 с.
8. Рекомендації механізованим підрозділам щодо дій на полі бою в сучасних умовах. Методичний посібник. К., ГУ БП СВ, 2002.
9. Методичні рекомендації для проведення групових вправ з дисципліни „Тактика” за розділом „Механізований взвод в бою”: навч.-метод. посіб./ І. А. Таран, В. В. Пугач, М. В. Качан, І. М. Тіхонов. – Х.: ХУПС, 2010. – 52 с.
10. Наказ Начальника Генерального штабу – Головнокомандувача Збройних Сил України від 25.04.2018 №170 «Про затвердження Порядку оформлення оперативних (бойових) документів». Режим доступу: http://www.mil.gov.ua/content/mou_orders/370_nm_2018_instruction.pdf.

1. Організаційно-методичні вказівки

Підготовку до заняття розпочати після отримання командирами навчальних груп завдання. Під час самостійної підготовки звернути особливу увагу на якість засвоєння теоретичних знань по темі та нанесення вихідної обстановки на робочі карти. За індивідуальними питаннями, що виникають при підготовці, звертатися за консультаціями до викладача або чергового викладача кафедри під час самопідготовки. Командиру навчальної групи узгодити з викладачем час проведення консультації за 2 – 3 дні до проведення заняття.

На початку заняття проводиться контроль знань. На занятті курсанти працюють на посаді командира 1 мв на фоні єдиної тактичної обстановки, доповідають свої варіанти усвідомлення завдання, оцінювання обстановки, прийнятого рішення, вказівок з організації взаємодії. Особливу увагу звертати на чіткість і лаконічність доповідей, проявлення командних навичок, вільне орієнтування по карті, знання тактичної обстановки. При доповідях дозволяється використання власних записів та власної робочої карти.

При підготовці до занять необхідно:

переписати в робочий зошит та вивчити тактичну обстановку;
вивчити відповідні розділи рекомендованої літератури та матеріал лекції за темою;

нанести вихідну обстановку на робочу карту (ймовірні рубежі розгортання та переходу в атаку противника, об'єкти (цілі), які уражаються на напрямку дій взводу засобами старшого командира, опорні пункти роти, взводу та сусідніх взводів, смуги вогню та додаткові сектори вогню, ділянки зосередження вогню, рубежі відкриття вогню).

На заняттях бути готовими на посаді командира взводу усвідомити завдання, оцінити обстановку, прийняти рішення, скласти схему опорного пункту, віддати бойовий наказ, організувати взаємодію.

На заняттях мати навчальну літературу, завдання, карти, фломастери або кольорові олівці, лінійки, матеріали лекцій.

Бути готовими в ході заняття відповісти на питання, що стосуються ведення оборонного бою механізованим взводом.

Перелік питань для підготовки:

1. Що таке оборона?
2. Що таке бойовий порядок?
3. Бойовий порядок механізованого взводу в обороні;
4. Місце взводу в бойовому порядку механізованої роти в обороні;
5. Що призначається для оборони механізованому взводу?
6. Вкажіть розміри (по фронту і в глибину) опорного пункту взводу;
7. Що включає система вогню взводу в обороні?
8. Що вказується на схемі опорного пункту взводу?
9. Що включає підготовка оборони?
10. Вказати послідовність роботи командира взводу з організації бою;
11. Вказати, що повинен зрозуміти командир взводу при з'ясуванні отриманої задачі;

12. Вказати, що повинен вивчити командир взводу при оцінці обстановки;
13. Що визначає командир взводу в рішенні на оборону?
14. Що вказує командир взводу в бойовому наказі?
15. Що визначає командир *мв* в бойовому наказі під час постановки завдань відділенням? приданим вогневим засобам?
16. Вкажіть завдання чергових вогневих засобів;
17. Вкажіть дії командира взводу та особового складу з початком вогневої підготовки атаки противником;
18. Дії командира взводу та особового складу при переході противника в атаку;
19. Дії командира взводу та особового складу при вклиненні противника в оборону та при обході противником опорного пункту.

2. Тактична обстановка

(Робоча карта командира *1 мв* з вихідною обстановкою (додаток 1))

Загальна обстановка

На території Харківської області “ПІВДЕННИХ” поширюються акти громадської непокори, сепаратиським рухом проголошена незалежна автономія, продовжується створення незаконних збройних формувань, які вступають у конфронтацію зі збройними силами держави. Міжвидовим угрупованням військ “ПІВДЕННИХ” проводяться стабілізаційні дії для стабілізації загальної обстановки, недопущення збройних сутичок, диверсій і терористичних актів у визначених районах відповідальності, дії проти диверсійно-розвідувальних сил, незаконних збройних формувань.

Угруповання військ “СХІДНИХ” завершує зосередження вздовж державного кордону з Україною. Підрозділи розвідки і РЕБ та підрозділи прикриття розгорнуті в прикордонній смузі. Виконуються роботи щодо удосконалення дорожньої мережі, посиленню мостів та будівництву мостових переходів. Накопичується техніка та інженерні засоби для забезпечення подолання водних перешкод. Завершується перебазування авіації на стаціонарні і польові аеродроми. Значно активізувалось застосування всіх засобів розвідки, у тому числі безпілотними літальними апаратами.

Метою дій збройних сил “СХІДНИХ” може бути – під виглядом надання допомоги сепаратистам для відновлення демократії, прав і свобод людини здійснити вторгнення на територію “ПІВДЕННИХ” і оволодіти Харківською областю.

Виходячи з районів зосередження, ведення розвідки, роботи рекогносцировочних груп, можливий напрямок головного удару угруповання військ “СХІДНИХ” селище ЖУКОВСЬКОГО, НОВЕ ПЕКЕЛЬНЕ.

За даними розвідки можливий термін початку агресії – третя декада вересня.

Замислом “ПІВДЕННИХ” передбачається: в період до 22.00 20.09 здійснити прикриття ділянки державного кордону на загрозливому напрямку, приховане перегрупування у визначеній смузі і під виглядом проведення широкомасштабних навчань зайняти вихідні райони, у разі агресії перейти до оборони.

Часткова обстановка

1 мр з тв у складі батальйону, здійснивши 120 км марш, о 21.00 20.09 зосередилась в районі НТЦ, де проводить заходи щодо обслуговування бойової техніки та озброєння, поповнення боєприпасами та пальним і іншими матеріальними засобами.

О 6.00 21.09 командир *1 мр* провів з командирами механізованих взводів та командиром танкового взводу рекогносцировку в районі вис. з відм. 183,8 та віддав бойовий наказ, з якого **командиру *1 мв* стало зрозуміло:**

1. Противник прорвав оборону наших підрозділів на ділянці прикриття державного кордону і розвиває наступ у напрямку ЛИПЦІ (50 км півн.-сх. ВІТРЯНИЙ МЛИН), с. ЖУКОВСЬКОГО. Вихід його передових підрозділів на рубіж СИНЕЛЬНИКОВО, ОКР. ДВІР варто очікувати близько 14.00 21.09, а дії розвідки, диверсійно-розвідувальних груп та авіації в будь-який час. Розгортання противника у взводні колони можливе на рубежі: З/Б МІСТ, гай “ЗЕЛЕНИЙ”, а перехід в атаку – МІСТ, КУРГАН +6, ОКРЕМИЙ БУДИНОК. Зосередження його основних зусиль слід очікувати в напрямку 50 м зах. ЯР, гай “КРУГЛИЙ”.

Перед фронтом оборони взводу передбачається наступ противника силами до *РТГр* при підтримці вогнем артилерії та мінометів. У своєму складі противник імовірно буде нараховувати танків – до 3 од., БТР – до 10 од., ПТРК – до 3 од.

2. *1 мр з тв мб* отримала завдання обороняти опорний пункт ЕЛ. ПІДСТАНЦЯ, БАШТА, гай “КРУГЛИЙ”, не допустити прориву танків і піхоти противника в напрямку ЯР, гай “КРУГЛИЙ”. Основні зусилля зосередити на утриманні вис. з відм. 183,8. Противника, що вклинився в проміжку з сусідом праворуч, знищувати вогнем у фланг, для чого обладнати запасну позицію. Передній край оборони роти мати по рубежу: ЕЛ.ПІДСТАНЦЯ, ГАРАЖНА ЗОНА, КУРГАН+4, БАШТА.

Смуга вогню роти: праворуч – ЕЛ.ПІДСТАНЦЯ, РОЗВАЛИНИ, ліворуч – БАШТА, ОКР. ДВІР, додатковий сектор обстрілу – праворуч у напрямку МІСТ. Ділянка зосередженого вогню роти – 300 м зах. КОЛОДЯЗЬ, ліворуч 200 м. Рота забезпечує проміжок з сусідом праворуч вогнем БМП та ручного кулемету із запасних позицій.

Протитанкові мінні поля та невибухові інженерні загородження будуть встановлені силами та засобами бригади перед переднім краєм на відстані 50 м, глибина мінного поля – 100 м.

3. *1 мв з танком 101* отримав завдання обороняти опорний пункт ГАРАЖНА ЗОНА, 20 м сх. КУРГАН +4, ГЕОДЕЗИЧНИЙ ЗНАК, нанести ураження противнику перед переднім краєм опорного пункту і не допустити прориву танків і піхоти противника в напрямку СУХЕ ДЕРЕВО – ГЕОДЕЗИЧНИЙ ЗНАК. Основні зусилля зосередити на утриманні вис. з відм. 183,8. Передній край оборони взводу мати по рубежу: ГАРАЖНА ЗОНА, СУХЕ ДЕРЕВО, КУЩІ, 20 м сх. КУРГАН+4.

Смуга вогню взводу: праворуч – ГАРАЖНА ЗОНА, ВІТРЯНИЙ МЛИН, ліворуч – 20 м сх. КУРГАН +4, гай СВІТЛИЙ, додатковий сектор обстрілу – праворуч у напрямку КОЛОДЯЗЬ. Ділянка зосередженого вогню взводу ЯР, 100 м ліворуч. Проміжок з сусідом праворуч забезпечити вогнем БМП. Відповідальний командир *1 мв*.

Силами і засобами старшого командира на напрямку дій взводу виконуються наступні завдання.

Артилерія бригади в період висування та розгортання противника наносить йому ураження зосередженим вогнем по ділянці: №102 – ЗАЛІЗОБЕТОННИЙ МІСТ. При переході противника в атаку артилерія веде нерухомий загороджувальний вогонь “Бук” на рубежі МІСТ, КУРГАН +6. Мінометна батарея батальйону під час розгортання противника готує зосереджений вогонь по ділянці №101 – ПЕРЕХРЕСТЯ ДОРІГ.

Ударом ланки бойових вертольотів Мі-24в знищуються взводні колони противника на рубежі З/Б МІСТ, гай “ЗЕЛЕНИЙ”.

Праворуч 2 мв з танком 102 обороняє опорний пункт з переднім краєм по рубежу ЕЛ. ПІДСТАНЦІЯ, 40 м півд.-сх. ГАРАЖНА ЗОНА. Ліва межа смуги вогню – 40 м півд.-сх. ГАРАЖНА ЗОНА, ПОВОРОТ ГРУНТОВОЇ ДОРОГИ.

Ліворуч 3 мв з танком 103 обороняє опорний пункт з переднім краєм по рубежу 50 м півн.-зах. КУРГАН +4, БАШТА. Права межа смуги вогню 3 мв – 50 м півн.-зах. КУРГАН +4, ОКР.ДЕРЕВО, додатковий сектор обстрілу – праворуч у напрямку ПЕРЕХРЕСТЯ.

Командно-спостережний пункт 1 мв розгорнути на півн. схилі висоти з відм. 183,8 до 12.00 21.09.

4. На день бою виділяється 1,0 б/к на танк, БМП та по 0,9 б/к на кожен вид стрілецької зброї.

5. Оборону зайняти до 8.00 21.09. Готовність системи вогню – до 9.00 21.09, інженерного обладнання опорних пунктів в обсязі першої черги – до 14.00 21.09, другої черги – до 4.00 22.09.

6. Командно-спостережний пункт 1 мр розгорнути на півд.-сх. схилі висоти з відм. 183,8 до 12.30 21.09.

Заступник – командир 3 мв.

Під час організації взаємодії командир роти визначив рубежі відкриття вогню з танків, БМП, протитанкових керованих ракетних комплексів та стрілецької зброї і порядок його ведення; визначив, кому, які і де мати чергові вогневі засоби, а також порядок знищення розвідки противника; повідомив сигнали оповіщення, управління і взаємодії.

- рубіж відкриття вогню з ПТРК – РОЗВАЛИНИ, СИНЕЛЬНИКОВЕ, ОКРЕМИЙ ДВІР;

- рубіж відкриття вогню з танкових гармат – З/Б МІСТ, гай ЗЕЛЕНИЙ;

- рубіж відкриття вогню з гармат БМП – КОЛОДЯЗЬ, ВИРУБКА, ДВА ДЕРЕВА, відм.181,6;

- рубіж відкриття вогню зі стрілецької зброї – МІСТ, гай ГУСТИЙ, ЯР, ОКР. БУДИНОК.

С и г н а л и

оповіщення:

- про загрозу застосування ЗМЗ – “ЗОРЯ”;

- про хімічне (біологічне) зараження – “ХІМІЧНА ТРИВОГА”, по радіо – ббб, сигнальний патрон жовтого диму

- про повітряний напад - “ПОВІТРЯ”;

управління та взаємодії:

- бойова тривога – та голосом “До бою”, по радіо – “222”, сигнальний патрон червоного диму;

- зосередження вогню ЗВ-1 – “ВІТЕР-1”, ЗВ-2 – “ВІТЕР-2”;

- відкриття вогню ПТКР – за сигналом “ШТОРМ”;

- відкриття вогню гармат БМП – за сигналом “ШКВАЛ”;

- відкриття вогню ручних протитанкових гранатометів – “БУРЯ”;

- відкриття вогню стрілецької зброї – “УРАГАН”;

- припинення вогню – “ШТИЛЬ”.

П о з и в н і: командира *1 мр* – “Дніпро-10”, командирів взводів: *1 мв* – “Дніпро-11”, *2 мв* – “Дніпро-12”, *3 мв* – “Дніпро-13”. Циркулярний позивний – “Дон”.

Безпосередню охорону здійснювати парними патрулями. Для розвідки противника у кожному взводі призначити спостерігачів. Розвідку противника знищувати черговими вогневими засобами з тимчасових вогневих позицій, для чого в кожному взводі призначити по одному черговому вогневому засобу: в *1 мв* – БМП, в *2 мв* – кулемет, в *3 мв* – кулемет.

3. Довідкові дані

Наші війська – *1 мр*. Особового складу – 101 чол. (управління – 8 чол. та три мех. взводи по 31 чол.). Озброєння: БМП-2 – 10 од., РПГ-7 – 9, РКК – 10 од., АК-74 – 92 од. Підсилення: танковий взвод – танків Т-64Б – 3 од.

Противник – ротна тактична група згідно штату підрозділів ЗС Російської Федерації. Особовий склад – 140 чол. Озброєння: БТР – до 10 од. Підсилення: танків – до 3 од., ПТРК – до 3 од. Перед фронтом оборони нашого взводу може діяти один-два механізованих взводи противника із засобами підсилення.

1 мв укомплектований особовим складом (о/с), озброєнням та бойовою технікою на 100%. У взводі є боєприпаси на кожний вид зброї по 0,9 бк. Морально-психологічний стан о/с – високий, участі в боях більшість о/с не приймала. Організаційно-штатна структура механізованого взводу – згідно опрацьованих раніше матеріалів.

Час Київський, погодні умови – реальні.

3. На занятті виконати:

доповідь висновків з усвідомлення завдання командиром взводу;
доповідь висновків з оцінки обстановки командиром взводу;
схему опорного пункту взводу;
доповідь рішення командира взводу на оборону;
бойовий наказ командира взводу;
доповідь щодо організації взаємодії.

Увесь матеріал відпрацьовуються курсантами в робочих зошитах. Схема опорного пункту відпрацьовується на робочій карті (схемі), а бойовий наказ на зворотному її боці та здається викладачу наприкінці заняття для перевірки.

Розробив

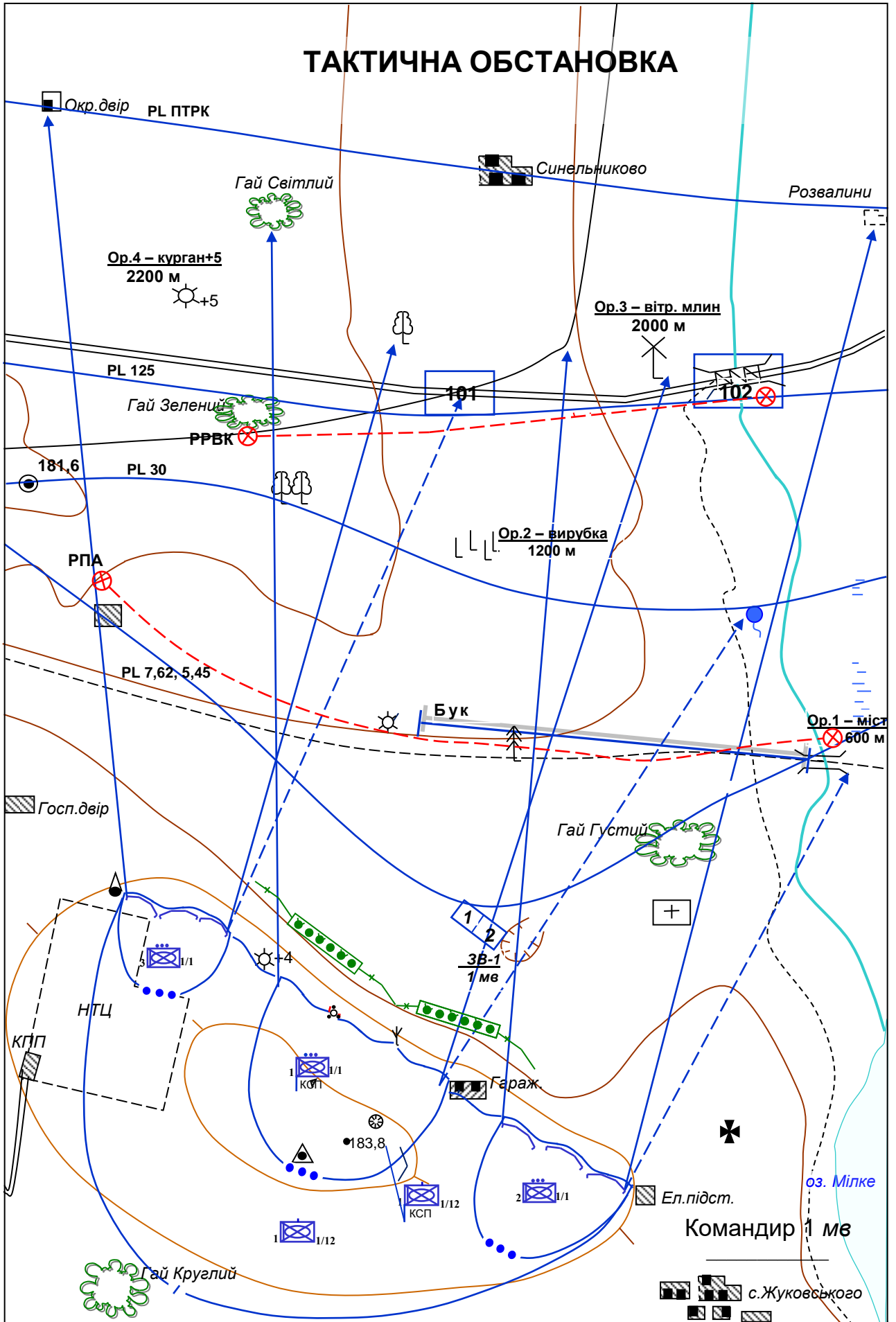
Старший викладач кафедри
загальновійськових дисциплін

Геннадій ЗМІВСЬКИЙ

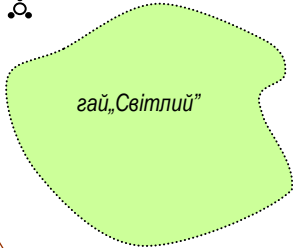
Тактичне завдання
обговорене і схвалене на засіданні кафедри.

Протокол від _____ № _____

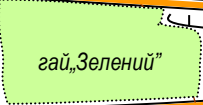
ТАКТИЧНА ОБСТАНОВКА



окр.двір



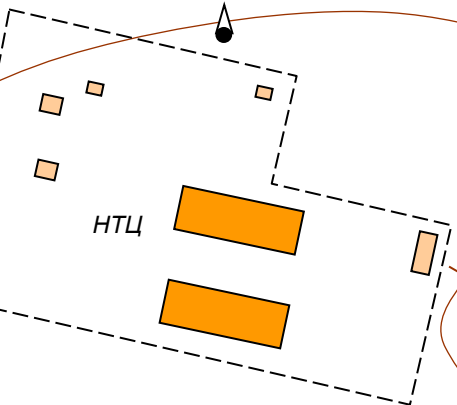
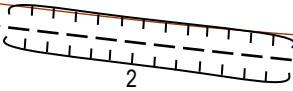
+5



3

• 181,6

+6



+4

• 183,8

