

Національний юридичний університет імені Ярослава Мудрого
Військово-юридичний інститут

Кафедра загальновійськових дисциплін

ЗАТВЕРДЖУЮ

Начальник кафедри

загальновійськових дисциплін

полковник

Станіслав КОРОЛЬОВ

« _____ » _____ 20__ р.

ТАКТИЧНЕ ЗАВДАННЯ
для курсантів на групову вправу 2
з навчальної дисципліни
"ЗАГАЛЬНА ТАКТИКА"

Модуль 3. Механізований взвод в основних видах бойою (дій)

Змістовий модуль 3.1. Взвод в основних видах бою

Заняття 3.1.4. Групова вправа 2. Робота командира механізованого взводу з організації наступу з положення безпосереднього зіткнення з противником

Навчальна мета:

1. Набути практичних навичок з організації наступу на посаді командира механізованого взводу.
2. Поглибити знання щодо ведення наступу підрозділами.

Навчальні питання:

1. Прийняття рішення на наступ командиром механізованого взводу.
2. Постановка завдань та організація взаємодії.

Навчальна література:

1. Бойовий статут механізованих і танкових військ Сухопутних військ Збройних Сил України. Частина III. Взвод, відділення, екіпаж. – Київ: Командування Сухопутних військ Збройних Сил України, 2016. – 228 с.
2. Бойовий статут механізованих і танкових військ Сухопутних військ Збройних Сил України Частина II. Батальйон, рота. – Київ: Командування Сухопутних військ Збройних Сил України, 2016. – 320 с.
3. Тактика механізованих підрозділів (механізований взвод): Навчальний посібник / Похнатюк С.В., Андрієнко А.М., Слободянюк Р.В., Вірко Є.В., Шишков В.А., Годій М.В., Антонов Г.А. – Львів: НАСВ, 2016. – 472 с.
4. Загальна тактика (солдат, механізоване відділення) : навч. посіб. / С. М. Мельник, К. А. Радченко, Г. А. Зміївський, В. В. Пугач. – Харків : Право, 2019. – 224 с.
5. Збірник завдань по підготовці до практичних, семінарських, тактичних занять, групових вправ, тактичного навчання з навчальної дисципліни «Тактика» та методичних рекомендацій щодо їх виконання : навч.-метод. посіб. / С. Ю. Поляков, В. М. Ленкін, Г. А. Зміївський, О. І. Шкуропацький. – Х. : НУ ЮАУ, 2012. – 144 с. : вкл. [4].
6. Тактика (батальйон, рота). Підручник. О.: ОІСВ, 1997.
7. Альбом схем. Тактичні дії механізованих підрозділів. – Л.: НАСВ, 2018. – 70 с.
8. Рекомендації механізованим підрозділам щодо дій на полі бою в сучасних умовах. Методичний посібник. К., ГУ БП СВ, 2002.
9. Методичні рекомендації для проведення групових вправ з дисципліни „Тактика” за розділом „Механізований взвод в бою”: навч.-метод. посіб./ І. А. Таран, В. В. Пугач, М. В. Качан, І. М. Тіхонов. – Х.: ХУПС, 2010. – 52 с.
10. Наказ Начальника Генерального штабу – Головнокомандувача Збройних Сил України від 25.04.2018 №170 «Про затвердження Порядку оформлення оперативних (бойових) документів». Режим доступу: http://www.mil.gov.ua/content/mou_orders/370_nm_2018_instruction.pdf.

1. Організаційно-методичні вказівки

Підготовку до заняття розпочати після отримання командирами навчальних груп завдання. Під час самостійної підготовки звернути особливу увагу на якість

засвоєння теоретичних знань по темі та нанесення вихідної обстановки на робочі карти. За індивідуальними питаннями, що виникають при підготовці, звертатися за консультаціями до викладача або чергового викладача кафедри під час самопідготовки. Командиру навчальної групи узгодити з викладачем час проведення консультації за 2 – 3 дні до проведення заняття.

На початку заняття проводиться контроль знань. На занятті курсанти працюють на посаді командира *1 мв* на фоні єдиної тактичної обстановки, доповідають свої варіанти усвідомлення завдання, оцінювання обстановки, прийнятого рішення, вказівок з організації взаємодії. Особливу увагу звертати на чіткість і лаконічність доповідей, проявлення командних навичок, вільне орієнтування по карті, знання тактичної обстановки. При доповідях дозволяється використання власних записів та власної робочої карти.

При підготовці до занять необхідно:

переписати в робочий зошит та вивчити тактичну обстановку;
вивчити відповідні розділи рекомендованої літератури та матеріал лекції за темою;

нанести вихідну обстановку на робочу карту, а саме: виявлені вогневі засоби та накреслення переднього краю противника, вихідну позицію для наступу *1 мр з тв, 1, 2 та 3 мв*, найближче завдання *1 мр* та напрямок продовження наступу, об'єкти атаки взводів та напрямок продовження їх наступу, вогневі завдання підтримуючої артилерії.

На заняттях бути готовими на посаді командира взводу усвідомити завдання, оцінити обстановку, прийняти рішення та оформити його на карті, віддати бойовий наказ.

На заняттях мати навчальну літературу, завдання, карти, фломастери або кольорові олівці, лінійки, матеріали лекцій.

Бути готовими в ході заняття відповісти на питання, що стосуються ведення наступального бою механізованим взводом (ротою).

Перелік питань для підготовки:

1. Що таке бій? Вказати види бою.
2. Що таке наступальний бій і з якою метою він проводиться?
3. У яких порядках може діяти механізований взвод при виконанні бойових завдань?
4. Що являє собою бойовий порядок механізованого взводу і відділення?
5. Яким чином будується бойовий порядок механізованого взводу в наступі?
6. Вкажіть порядок роботи командира механізованого взводу під час організації наступального бою.
7. Що повинен зрозуміти командир механізованого взводу під час усвідомлення одержаного завдання?
8. Що повинен вивчити командир механізованого взводу, оцінюючи обстановку?
9. Що визначає командир механізованого взводу у рішенні на бій?
10. Що вказує командир механізованого взводу у бойовому наказі на наступ?

2. Тактична обстановка

(Робоча карта командира *1 мв* з вихідною обстановкою (додаток 1))

Загальна обстановка

Підрозділи “СХІДНИХ” у ході проведення наступального бою вичерпали свої наступальні можливості і до 17.00 21.09 були зупинені на рубежі КОЛОДЯЗЬ, ВИРУБКА, висота з відм. 181,6, далі на сх. та перейшли до оборони.

1 мр з тв, незважаючи на понесені втрати в о/с та бойовій техніці (до 10%), продовжує утримувати опорний пункт.

Командир *1 мб* отримав завдання від командира *1 омбр* на перехід у наступ. Підрозділи батальйону приховано доукомплектовуються особовим складом, поповнюють матеріальні запаси, завершують підготовку техніки до ведення наступальних дій.

Часткова обстановка

О 18.30 21.09 командир *1 мр* на КСП роти після проведення рекогносцировки віддав бойовий наказ, з якого **командиру *1 мв* стало зрозуміло:**

1. Противник силами до посиленого мотострілецького взводу переходить до оборони з переднім краєм по рубежу КОЛОДЯЗЬ, ВИРУБКА, ГРУПА ДЕРЕВ.

Вогневі позиції мінометних батарей противника виявлені південніше СИНЕЛЬНИКОВЕ та ОКР. ДВІР.

Перед переднім краєм оборони противника встановлені інженерні загородження (розташування вогневих засобів противника та його інженерних загороджень – відповідно до схеми вихідної обстановки).

2. На напрямку дій роти артилерією старшого командира в період вогневої підготовки атаки вогнем по окремим цілям знищуються: бронетранспортери – 3, танк (півд. ВІТРЯК), ПТРК (півд.-сх. ОКР. ДЕРЕВО), мінометна батарея (півд.-сх. окол. СИНЕЛЬНИКОВО). Вогнева підготовка атаки – 36 хв.

У період вогневої підготовки сапери вибуховим способом пророблюють проходи в загородженнях противника, для *1 мв* – прохід № 2 в районі окремого дерева. Проходи в своїх загородженнях будуть пророблені в ніч перед наступом.

3. *1 мр* має завдання у взаємодії з *тв*, використовуючи результати ударів авіації, вогню артилерії, з вихідної позиції ЕЛ. ПІДСТАНЦІЯ, ГАРАЖНА ЗОНА, КУРГАН+4, БАШТА атакою в пішому порядку знищити вогневі засоби і живу силу противника у взводному опорному пункті викл. КОЛОДЯЗЬ, гай “ЗЕЛЕНИЙ”, ОКРЕМЕ ДЕРЕВО і до “Ч”+00.20 оволодіти рубежем З/Б МІСТ, ОКР.ДЕРЕВО, гай “ЗЕЛЕНИЙ”, виконавши найближче завдання, в подальшому наступати у напрямку СИНЕЛЬНИКОВЕ. Основні зусилля рота зосереджує в напрямку ВИРУБКА, СИНЕЛЬНИКОВЕ. Бойовий порядок в один ешелон, на правому фланзі – *2 мв*; на лівому – *3 мв*; в центрі - *1 мв*.

4. *1 мв* має завдання у взаємодії з танком *101* з вихідної позиції ГАРАЖНА ЗОНА, КУРГАН+4 атакою в пішому порядку знищити групу піхоти, кулемет, БТР противника на рубежі ТРАНСФ.БУДКА, ВИРУБКА, в подальшому наступати в напрямку ПОВОРОТ ГРУНТ. ДОРОГИ (західніше ВІТРЯНИЙ МЛИН).

На напрямку наступу взводу засобами старшого командира, ударами авіації та вогнем артилерії подавляються і знищуються БТР в окопі, мінометна батарея в районі півд.-сх. окол. СИНЕЛЬНИКОВО та інші виявлені вогневі засоби і жива сила противника в глибині оборони.

Праворуч 2 мв у взаємодії з танком 102 атакою в пішому порядку знищує групу піхоти та БТР противника на рубежі КОЛОДЯЗЬ, ТРАНСФ. БУДКА, в подальшому наступає у напрямку ВІТРЯК.

Ліворуч 3 мв у взаємодії з танком 103 атакою в пішому порядку знищує групу піхоти, кулемет та БТР противника на рубежі ВИРУБКА, ГРУПА ДЕРЕВ, в подальшому наступає у напрямку ОКР. ДЕРЕВО.

КСП 1 мв мати за бойовим порядком одного з відділень на відстані до 50 м.

5. Для виконання завдання 1мр виділяється боєприпасів (б/к): до стрілецької зброї – 1,5; БМП, танка – 1,5.

6. Готовність до виконання завдання – 05.00 23.09.

Рішення доповіді на КСП роти – 19.30 22.09.

7. Забезпечити безумовне дотримання норм міжнародного гуманітарного права, не допустити втрат не комбатантів та руйнувань об'єктів, що забезпечують життєдіяльність населення.

8. КСП роти мати за бойовим порядком 1мв на відстані до 200 м, , у разі виходу зі строю КСП роти управління покладається на командира 1мв.

Під час організації взаємодії командир 1 мр узгодив дій підрозділів за тактичними завданнями, місцем, часом і способами виконання завдань для досягнення мети бою та довів єдині сигнали бойового управління, оповіщення і взаємодії.

Сигнали оповіщення:

- про безпосередню загрозу застосування противником ЗМУ - “СЕРЕНА - 28”;
- про радіаційне зараження - “РАДІАЦІЙНА НЕБЕЗПЕКА”;
- про повітряний напад - “ПОВІТРЯ”;
- про загрозу застосування ВТЗ - “КРАПКА”;

Сигнали управління та взаємодії:

- збільшити (зменшити) інтервал між військовослужбовцями “ІНТЕРВАЛ”;
- виявив противника - “ЗНАХІДКА-222”;
- виклик вогню артилерії - “УРАГАН - 333”;
- перенесення вогню артилерії - “ПЕРЕКАТ - 444”;
- поставити димову завісу - “ХМАРА- 555”;
- спостерігаю рух колони - “СТРІЧКА - 666”;
- початок висування на початковий рубіж пошуку - “СТАРТ”;
- початок наступу - “ЛАВИНА”, серія трьох червоних ракет;
- зміна в напрямку наступу - “СТРИБОК” в напрямку _____;
- перехід на запасну частоту - “РЕВЕРС”.

Позивні: командира 1 мр – “Дніпро-10”; командирів взводів: 1 мв – “Дніпро-11”, 2 мв – “Дніпро-12”, 3 мв – “Дніпро-13”. Циркулярний позивний – “Дон”.

3. Довідкові дані

Наші війська – 1 мр. Особового складу – 101 чол. (управління – 8 чол. та три мех. взводи по 31 чол.). Озброєння: БМП-2 – 10 од., РПГ-7 – 9 од., РКК – 10 од., АК-74 – 92 од. Підсилення: танковий взвод – танків Т-64Б – 3 од.

Противник – посилений мотострілецький взвод згідно штату підрозділів ЗС Російської Федерації. Посилення: танк – 1, обслуга ПТКР – 1.

1 мв укомплектований особовим складом (о/с), озброєнням та бойовою технікою на 100%. Взвод забезпечений боєприпасами до стрілецької зброї – 1,5 бк; БМП, танка – 1,5 бк. Особовий склад має досвід ведення бойових дій, морально-психологічний стан – високий. Організаційно-штатна структура механізованого взводу – згідно опрацьованих раніше матеріалів.

Час Київський, погодні умови – реальні.

Довідкові дані міняються з урахуванням вказаних вище втрат противника і наших військ.

3. На занятті виконати:

- доповідь усвідомлення завдання командиром взводу;
- доповідь висновків з оцінювання обстановки командиром взводу;
- рішення командира взводу на робочій карті;
- доповідь рішення командира взводу на наступ;
- бойовий наказ командира взводу;
- доповідь щодо організації взаємодії.

Увесь матеріал відпрацьовуються курсантами в робочих зошитах. Рішення командира 1 мв на наступальний бій відпрацьовується на робочій карті (схемі), а бойовий наказ на зворотному її боці та здається викладачу наприкінці заняття для перевірки.

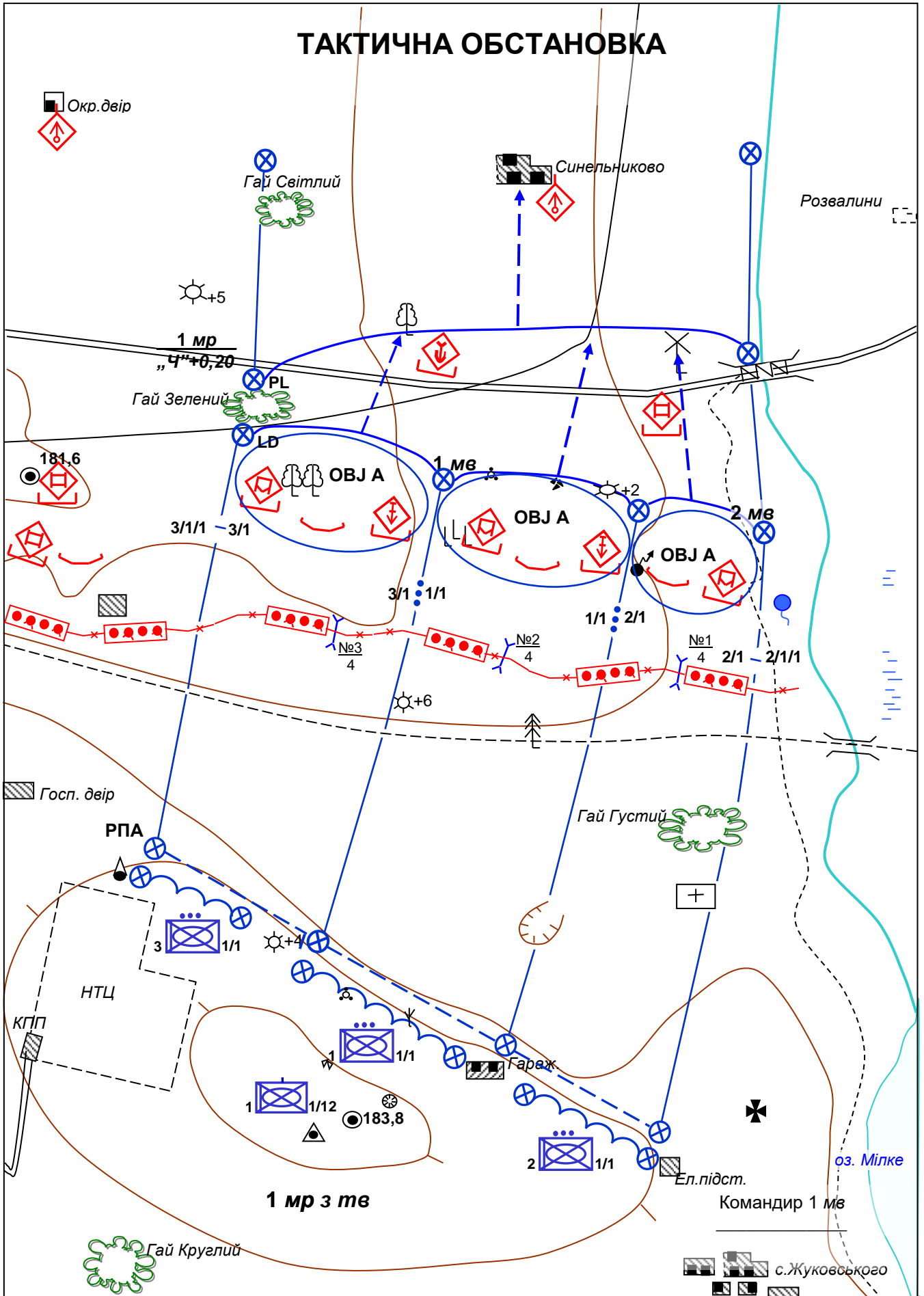
Розробив
Старший викладач
кафедри загальновійськових дисциплін

Геннадій ЗМІЇВСЬКИЙ

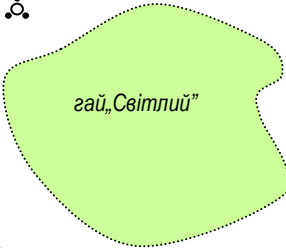
Тактичне завдання обговорене і схвалене на
засіданні кафедри.

Протокол від _____ № _____

ТАКТИЧНА ОБСТАНОВКА

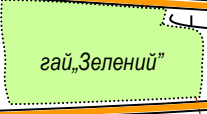


окр. двір



гай, Світлий

+5



гай, Зелений

3

• 181,6

+6

2

+4

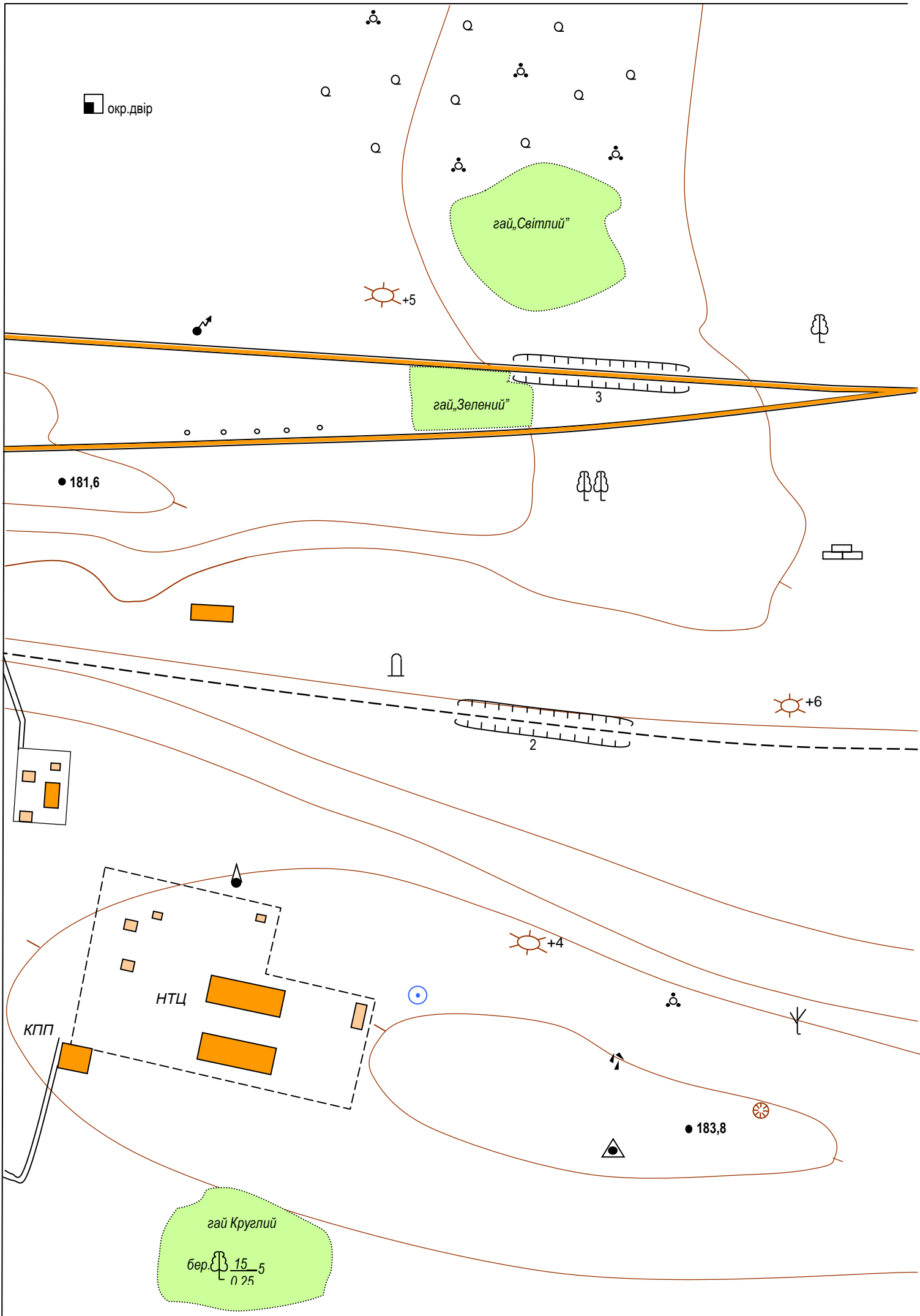
НТЦ

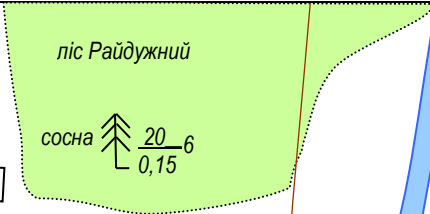
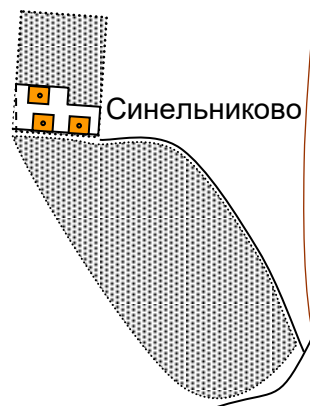
КПП

• 183,8

гай Круглий

бер. 15 5
п 25





розв. 1

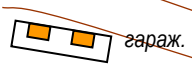
20-8
30



Д 10-6
5



0,1



ел. підст.

оз. Мілке

Жуковського

